

# **BAWASLU**

## **KABUPATEN BULELENG**

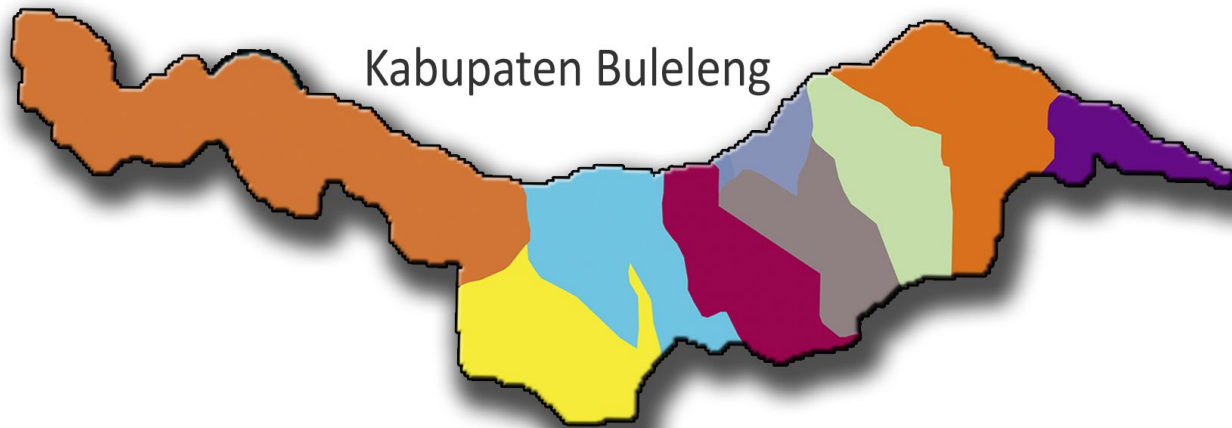
# **DALAM ANGKA**

### **PEMILIHAN UMUM 2019**



**BAWASLU**  
BADAN PENGAWAS PEMILIHAN UMUM  
KABUPATEN BULELENG

# PEMILU 2019



Kabupaten Buleleng

**9 KECAMATAN - 148 DESA/KELURAHAN - 2.146 TPS**



## PARTAI POLITIK DI KABUPATEN BULELENG

**12** P ARPOL 2014    P ARPOL BARU **4**

PENCALONAN ANGGOTA  
DPRD BULELENG  
**6** Daerah Pemilihan    **45** Calon    **445** Calon



## DAFTAR PEMILIH

<b>DPT</b>	Laki-laki	284.958	<b>564.955</b>
	Perempuan	279.997	
<b>DPTHP1</b>	Laki-laki	284.822	<b>564.620</b>
	Perempuan	279.798	
<b>DPTHP2</b>	Laki-laki	292.566	<b>583.372</b>
	Perempuan	290.806	
<b>DPTHP2 SEMPURNA</b>	Laki-laki	292.171	<b>582.437</b>
	Perempuan	290.266	
<b>DPTHP3</b>	Laki-laki	292.171	<b>582.437</b>
	Perempuan	290.266	

## KAMPANYE



Pertemuan Terbatas	0
Pertemuan Tatap Muka	771
Rapat Umum	1
Kegiatan Lainnya	25

**Jumlah Pengawas Pemilu di Kab. Buleleng**

**Bawaslu Buleleng 5**

**27 Panwaslu Kecamatan**

**Panwaslu Desa/Kel 148**

**2.146 Pengawas TPS**

## DANA KAMPANYE

### LADK

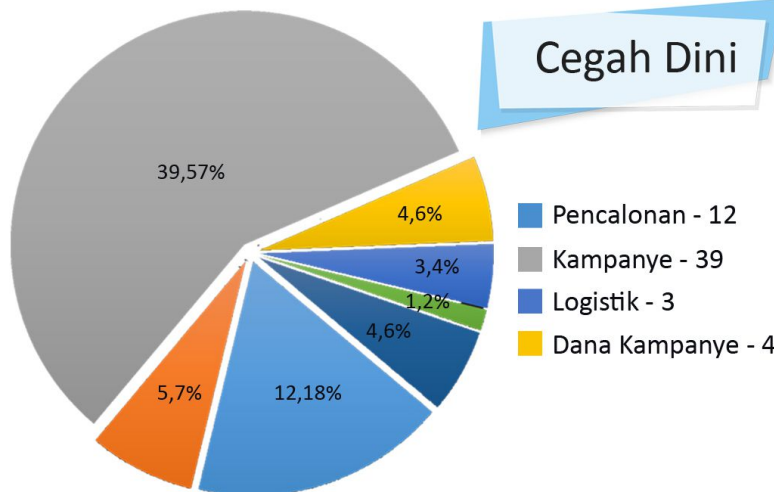
13 Parpol Menyerahkan  
1 Parpol Terlambat Menyerahkan  
2 Parpol Tidak Menyerahkan

### LPSDK

15 Parpol Menyerahkan  
1 Parpol Tidak Menyerahkan

### LPPDK

13 Parpol Menyerahkan  
3 Parpol Tidak Menyerahkan



## Cegah Dini

- Rekrutmen Penyelenggara - 1
- Pemungutan dan Penghitungan Suara - 4
- Pemutakhiran Data Pemilih - 5



## LOGISTIK

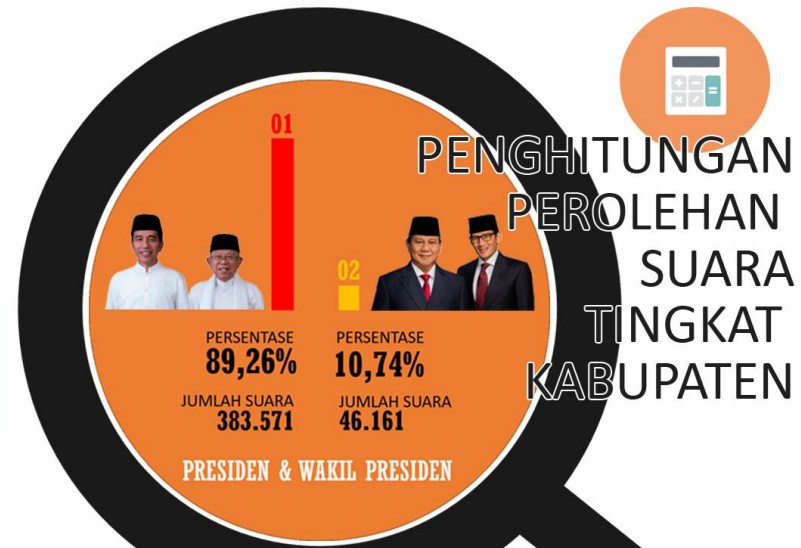
Kerusakan Logistik ..... **0**

## PEROLEHAN KURSI DPRD BULELENG

No	Partai Politik	Perolehan Kursi
1	PDI-P	18
2	GOLKAR	7
3	GERINDRA	5
4	NASDEM	5
5	HANURA	5
6	DEMOKRAT	3
7	PKB	1
8	PERINDO	1

## PEMUNGUTAN & PENGHITUNGAN

PSU..... **0**



## KEBERATAN SAKSI

Partai Politik **0**      DPD **0**      Pres & Wapres **0**

## SENGKETA

Proses Pemilu **1**

Hasil Pemilu **0**

## DATA PENGGUNA HAK PILIH

DPT		DPTb		DPK		JUMLAH PEMILIH DISABILITAS		TINGKAT PARTISIPASI PEMILIH
Laki-laki	Perempuan	Laki-laki	Perempuan	Laki-laki	Perempuan	Laki-laki	Perempuan	
220.247	205.758	684	531	5.501	7.066	78	83	73,72%

## PELANGGARAN

Pelanggaran Administrasi **3**      Pelanggaran Tindak Pidana **0**      Pelanggaran Kode Etik **1**      Pelanggaran Hukum Lain **0**